



SEP

SECRETARÍA DE
EDUCACIÓN PÚBLICA



TECNOLÓGICO
NACIONAL DE MÉXICO



Guía de Registro *Sistema Integral de Información (SII)*

Acceder a la Página Oficial

1

Ingresa desde cualquier navegador a la página:

<http://www.itgamadero2.edu.mx/>

2

Buscar dentro de la página la opción del Sistema Integral de Información (SII)



3

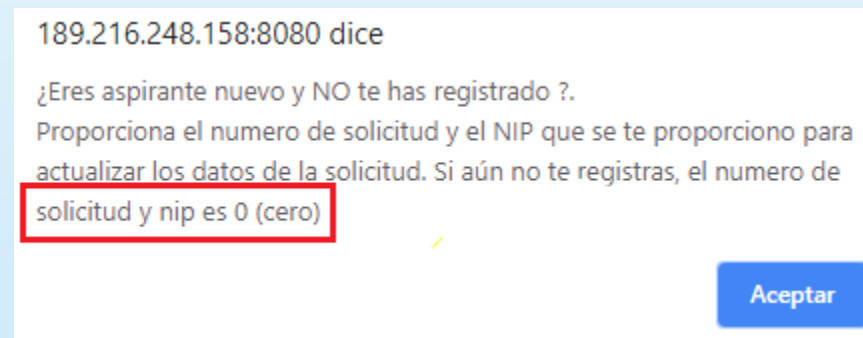
Dar clic sobre la opción **FUERA DE LA INSTITUCIÓN**

4



Dar clic sobre la opción **ASPIRANTES**

5



Dar clic sobre la opción **ACEPTAR**

6

AUTENTIFICACIÓN PARA ACCESO AL SISTEMA

Introduce los datos correspondientes:

No. SOLICITUD:

NIP:

ACCESO


Ingresar el 0 (cero) en **No. Solicitud** y **NIP**

Dar clic sobre la opción **ACCESO**

7

 **SECRETARÍA DE EDUCACIÓN PÚBLICA**

SISTEMA INTEGRAL DE INFORMACIÓN
INSTITUTO TECNOLÓGICO DE GUSTAVO A. MADERO II
PORTAL DE ASPIRANTES

 **SEP**
Institutos Tecnológicos

BIENVENIDO(A) NUEVO ASPIRANTE

RECOMENDACIONES

SALUDOS:

El Instituto Tecnológico de Gustavo A. Madero II te da la más cordial bienvenida. En este momento eres ASPIRANTE a ingresar a éste INSTITUTO.

Antes de comenzar a llenar la solicitud, te recomendamos que leas cuidadosamente los siguientes requisitos, te ayudarán en el proceso de registro de la solicitud. Es importante detenerse a leer estas recomendaciones antes de continuar, lo cual te facilitará el trabajo de llenado e impresión de la solicitud. Te sugerimos te pongas cómodo y dispuesto a capturar esta solicitud, el tiempo estimado de captura será de aproximadamente 30 minutos.

Antes de llenar la solicitud debes de contar con un número de solicitud asignado por éste sistema o proporcionado por personal de ventanilla del departamento de control escolar si acudiste personalmente; de igual forma debes contar con un NIP para ingresar al sistema. Si eres nuevo entraste con número de solicitud 0 y con NIP 0.

Para contar con éste número debes pulsar en el **botón de continuar**, y capturar los datos iniciales como son el apellido paterno, materno y nombre de aspirante. El sistema te mostrará una ventana de alerta que te indica tu número de solicitud y un NIP generado; te recomendamos que los anotes y los tengas a la mano, con ellos podrás ingresar nuevamente.

Cuando ya termines, presiona regresar, con ello podrás entrar al sistema y comenzar como aspirante ya registrado para capturar la solicitud complementamente.

CONTINUAR **SALIR**

En esta pantalla hay que leer detenidamente las instrucciones
Dar clic sobre la opción **CONTINUAR**

8

APELLIDO PATERNO	APELLIDO MATERNO	NOMBRE ASPIRANTE
<input type="text"/>	<input type="text"/>	<input type="text"/>
NIP GENERADO :		<input type="text"/>
<input type="text"/>		Click en el recuadro

Ingresar los datos solicitados y dar clic en el recuadro para generar el NIP

Dar clic sobre la opción **GUARDAR**

9

189.216.248.158:8080 dice

Tus datos para ingresar al sistema son los siguientes:

Número de Solicitud:

NIP:


Es necesario que los anotes para futuros accesos

Debes anotar tu **No. de solicitud** y tu **NIP**

Dar clic sobre la opción **ACEPTAR**

10

Son 2 hojas de datos personales, es necesario que concluyas este registro de manera satisfactoria ya que al terminar este proceso, el Sistema Integral de Información (SII) te entregará la solicitud de Aspirante, la cual debes imprimir 3 veces.



SECRETARÍA DE EDUCACIÓN PÚBLICA
SUBSECRETARÍA DE EDUCACIÓN SUPERIOR
INSTITUTO TECNOLÓGICO DE GUSTAVO A MADERO II

SECRETARÍA DE EDUCACIÓN PÚBLICA
SECRETARÍA DE EDUCACIÓN PÚBLICA

TECNOLÓGICO NACIONAL DE MÉXICO

Solicitud de Aspirante:

DATOS ASPIRANTE
Nombre:
Domicilio:
Col. Fracc.
Población
Teléfono

DATOS ESCOLARES
Clave Prepa.
Preparatoria
Domicilio

1a. Opción:	2a. Opción:
-------------	-------------

Esta Solicitud deberá traerla consigo el día de atención correspondiente
Así como también el recibo de pago realizado en el banco

Registrado el Jan 28 2014 04:36:28.2475M
Con el número de edición como usuario y el n.º. ASP como contraseña puedes volver a acceder al sistema